


УВАЖАЕМЫЕ РОДИТЕЛИ!!!

Своевременно обучайте детей умению ориентироваться в дорожной ситуации, воспитывайте у ребенка потребность быть дисциплинированным и внимательным на улице, осторожным и осмотрительным.

Учите ребенка:

- не спешить при переходе улицы;
- переходить дорогу лишь тогда, когда обзору ее ничто не мешает;
- дожидаться, чтобы транспорт отъехал от остановки, тогда обзор улицы не будет ограничен.



обратите внимание ребенка на работу светофора, на связь между цветами на светофоре и движением машин и пешеходов; покажите знаки, указатели дорожного движения, расскажите об их значении;

предложите ребенку самому найти дорогу домой, когда вы берете его с собой, отправляясь в магазин, гулять и т.п.;

обращайтесь к ребенку во время движения по улице с вопросами о том, как следует поступать в том или ином случае, что означает тот или иной дорожный знак.


Если вы купили ребенку велосипед, не жалейте времени не «уроки» поведения детей на улице.

Ребенок должен усвоить - кататься на велосипеде можно только в отведенных для этого местах - дворах, парках, скверах.

Расскажите детям об ошибках велосипедистов, приводящих к ДТП.

Это должен знать каждый ребенок!!!


- играть только в стороне от дороги;
- переходить улицу, где переход, на перекрестках по линии тротуаров;
- переходить улицу только шагом, не бегать;
- следить за сигналами светофора, когда переходишь улицу;
- посмотреть при переходе улицы сначала налево, а потом направо;
- не пересекать путь приближающемуся транспорту;
- трамвай всегда обходи спереди;
- входить и выходить в любой транспорт, когда он стоит, нельзя играть на ходу;
- не высовывайся из окна движущегося транспорта;
- не выезжай на велосипеде на проезжую часть;
- если потерялся на улице, не плакать, попросить взрослого или милиционера помочь, назови свой домашний адрес.



Три цвета светофора
Различать ты должен ясно
Цвет зеленый, желтый, красный.
На сигналы погляди, а потом переходи.
Выполняй закон простой:
Красный свет зажегся – СТОЙ!
Желтый свет – вниманье, ЖДИ!
На зеленый свет – ИДИ!

Младшие дошкольники должны усвоить:

- Без взрослых на дорогу выходить нельзя, один не сходи с тротуара;
- Ходить по улице следует спокойным шагом, придерживаясь правой стороны тротуара;
- Переходить дорогу можно только по переходу (наземному и подземному);
- Прежде чем переходить улицу, посмотри на светофор: «Коль зеленый свет горит, значит: путь тебе открыт»;
- Дорога предназначена только для машин, а тротуар – для пешеходов;
- Движение транспорта и пешеходов на улице регулируется сигналами светофора или милиционером-регулировщиком;
- В общественном транспорте не высовывайся из окна, не выставляй руки, предметы.



Ребенок на дороге!!!
Дошкольник ступил на проезжую часть улицы!!!
Для всех вокруг это

должно стать сигналом тревоги:

- Работник ГИБДД, водители должны видеть и держать его в поле зрения для немедленной реакции с целью обеспечения его безопасного перехода.
 - Среди пешеходов хоть кто-то должен взять его за руку и перевести через улицу.
- Только при всеобщем внимании ребенок будет в безопасности.

Подготовила воспитатель гр. «Непоседы»
Гусева Наталья Валерьевна
2019г.